




App / Web Login für Plauderpartner\*innen



01

## Allgemeines

*Was können App / Web Login?*

S. 03

02

## Plaudernetz App

*Download, Einstieg, Verfügbarkeiten einstellen*

S. 04-11

03

## Web Login

*Verfügbarkeiten ohne App einstellen*

S. 12

# Was können die App bzw. der Web Login?

## 01

### Plauderzeiten

- Verfügbarkeit einstellen  
(Anpassungen jederzeit möglich)
- Spontan plaudern: AN/AUS
- Ruhemodus aktivieren

## 02

### Info & Hilfe

- Kontakt zum Team
- Häufig gestellte Fragen
- Tipps für Gespräche
- etc.

## 03

### Deine Anrufe

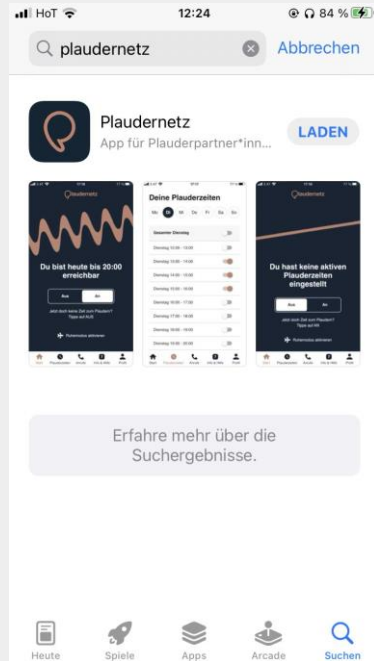
- Liste an angenommene Anrufen
- Übersicht zur Anzahl an geplauderten Stunden und angenommenen Anrufen
- Rückmeldung zu einem Gespräch

## Download der App

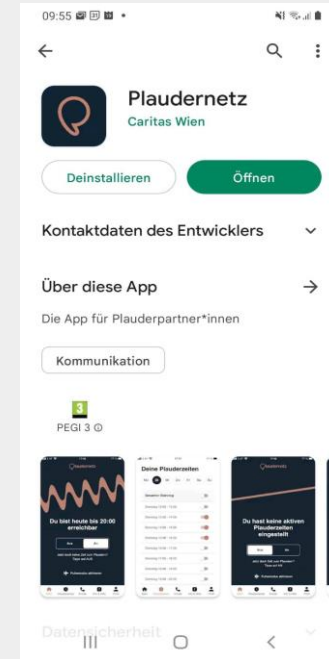
1. [App Store](#) / [Google Play Store](#) besuchen
2. Suche "Plaudernetz" eintippen
3. dann auf "Installieren" klicken



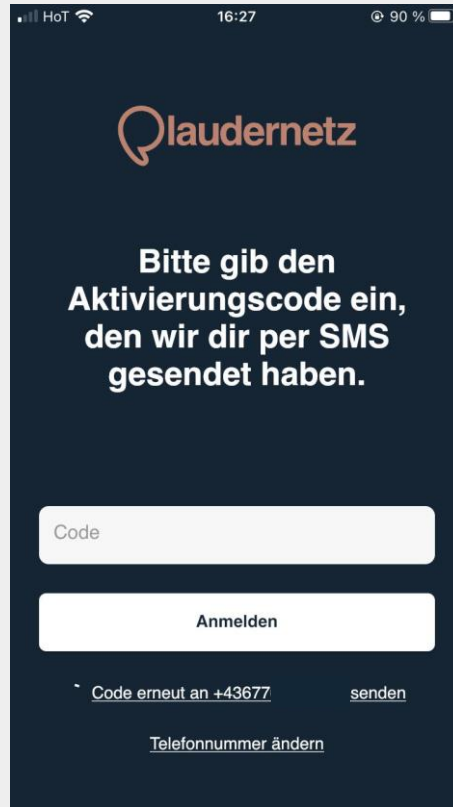
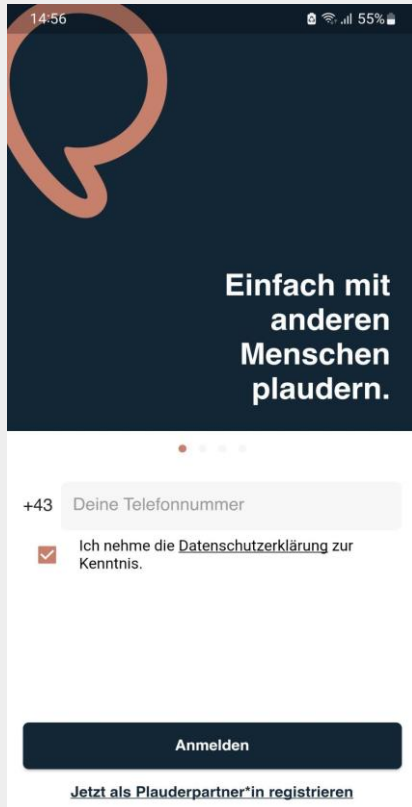
App Store  
(iOS, Apple)



Google Play Store  
(Android, Huawei)



## Starten der App + Anmelden



1. App öffnen
2. Deine Telefonnummer angeben
3. Datenschutzbestimmungen akzeptieren
4. Auf Anmelden klicken
5. Du bekommst eine SMS
6. Code aus SMS eingeben
7. Anmelden

## Startseite der App - Spontan plaudern oder Ruhemodus einstellen

### Spontan plaudern:

Wenn du *jetzt* Zeit hast, kannst du innerhalb der Öffnungszeiten hier auf **AN** drücken, um Anrufe zu erhalten (auch wenn du keine aktiven Plauderzeiten eingestellt hast)



### Pause vom Plaudern:

Du kannst den **Ruhemodus** unbegrenzt oder bis zu einem bestimmten Datum aktivieren

## Verfügbarkeiten einstellen

### Deine Plauderzeiten

Mo Di Mi **Do** Fr Sa So

**Gesamter Donnerstag**

Donnerstag 10:00 - 11:00

Donnerstag 11:00 - 12:00

Donnerstag 12:00 - 13:00

Donnerstag 13:00 - 14:00

Donnerstag 14:00 - 15:00

Donnerstag 15:00 - 16:00

Donnerstag 16:00 - 17:00

Donnerstag 17:00 - 18:00

Donnerstag 18:00 - 19:00

Donnerstag 19:00 - 20:00

Donnerstag 20:00 - 21:00

Donnerstag 21:00 - 22:00

Start **Plauderzeiten** Anrufe Info & Hilfe Profil

### Deine Plauderzeiten

Mo Di Mi **Do** Fr Sa So

**Gesamter Donnerstag**

Donnerstag 10:00 - 11:00

Donnerstag 11:00 - 12:00

Donnerstag 12:00 - 13:00

Donnerstag 13:00 - 14:00

Donnerstag 14:00 - 15:00

Donnerstag 15:00 - 16:00

Donnerstag 16:00 - 17:00

Donnerstag 17:00 - 18:00

Donnerstag 18:00 - 19:00

Donnerstag 19:00 - 20:00

Donnerstag 20:00 - 21:00

Donnerstag 21:00 - 22:00

Start **Plauderzeiten** Anrufe Info & Hilfe Profil

einzelne  
Stunden  
aktivieren

### Deine Plauderzeiten

Mo Di Mi **Do** Fr Sa So

**Gesamter Donnerstag**

Donnerstag 10:00 - 11:00

Donnerstag 11:00 - 12:00

Donnerstag 12:00 - 13:00

Donnerstag 13:00 - 14:00

Donnerstag 14:00 - 15:00

Donnerstag 15:00 - 16:00

Donnerstag 16:00 - 17:00

Donnerstag 17:00 - 18:00

Donnerstag 18:00 - 19:00

Donnerstag 19:00 - 20:00

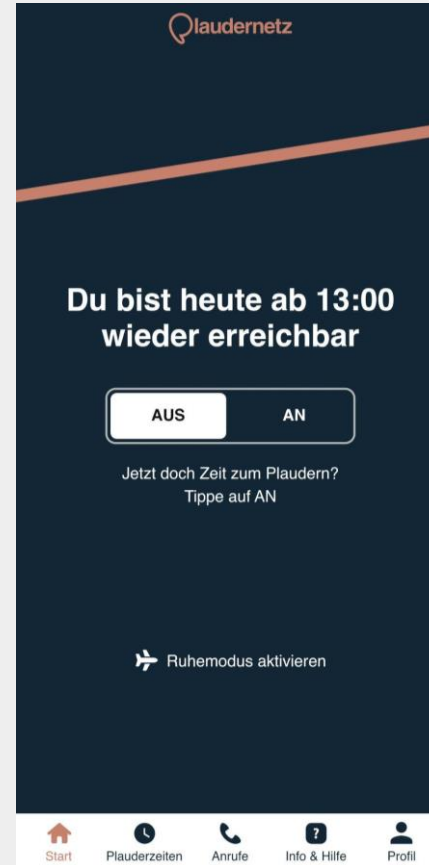
Donnerstag 20:00 - 21:00

Donnerstag 21:00 - 22:00

Start **Plauderzeiten** Anrufe Info & Hilfe Profil

den ganzen Tag  
aktivieren

## Startseite - Sichtbarkeit der Plauderzeiten



## Deine Anrufe

The screenshot shows the 'Deine Anrufe' app interface. At the top, the status bar displays 'HoT', signal strength, Wi-Fi, time '16:27', and battery '89%'. The main header is 'Deine Anrufe'. Below it, a large white box contains the statistics: '1 Anrufe angenommen' and '00:00 Stunden geplaudert'. Below this, there is a section titled 'Hattest du Probleme mit einem Anruf? Kontaktiere uns!' followed by 'Rückmeldung zu einem Gespräch'. A note states 'Die Liste an Anrufen wird alle 15 Minuten aktualisiert.' Below this is a list of calls, with the first entry showing a green phone icon, the date '14.11.2022 09:35', and '0 Minuten'. At the bottom, there is a navigation bar with five icons: 'Start' (home), 'Plauderzeiten' (clock), 'Anrufe' (phone, circled in red), 'Info & Hilfe' (question mark), and 'Profil' (person).

**Deine angenommenen Anrufe**

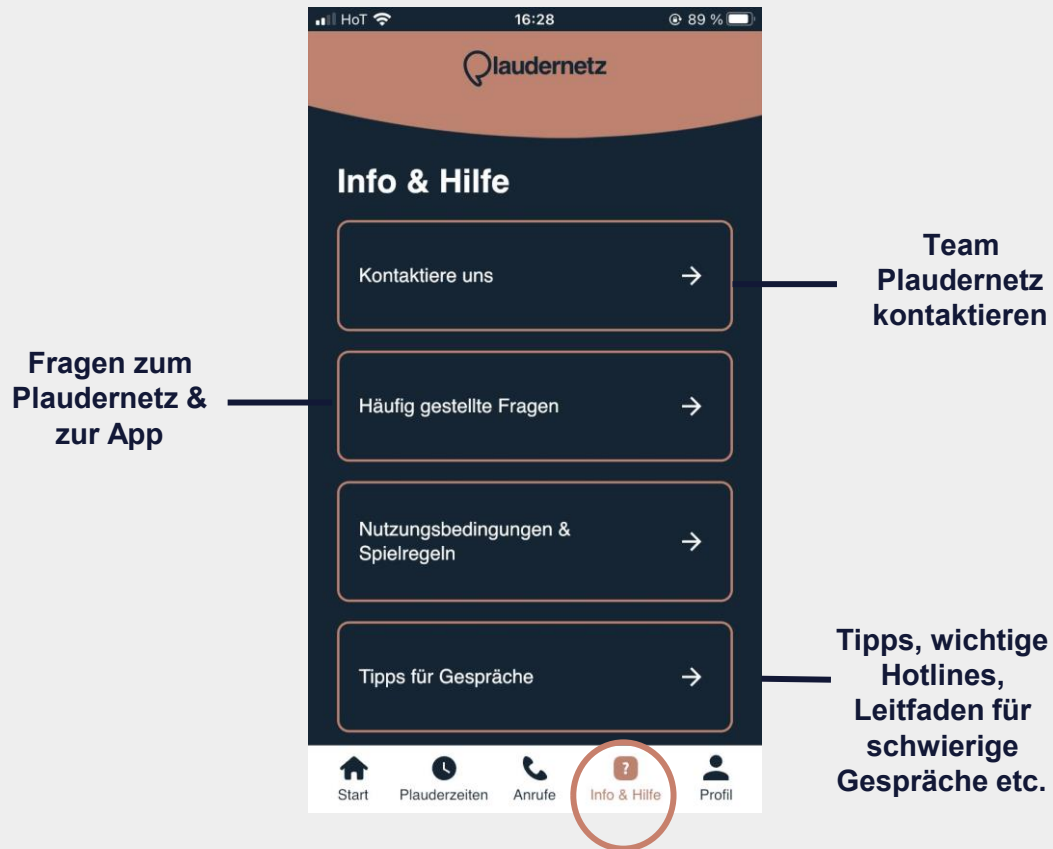
**Deine Plauderstunden**

**Team Plaudernetz kontaktieren**

**Liste an angenommenen Anrufen**

Start Plauderzeiten **Anrufe** Info & Hilfe Profil

## Info & Hilfe



## Dein Profil



### Abmelden:

Wenn du dich von der App abmeldest, werden deine **Plauderzeiten deaktiviert** und du bekommst keine Anrufe mehr zugestellt

# Plaudernetz Web Login

## Die Alternative zur App

Mit dem **Web Login** kannst du die Funktionen der App nutzen ohne die Plaudernetz App herunterzuladen:

- Plauderzeiten einstellen und verwalten
- Ruhemodus aktivieren
- Übersicht über Anrufe
- Rückmeldungen zu Gesprächen
- uvm.

**Plaudernetz**

# Willkommen im Plaudernetz.

Melde dich hier mit deiner Telefonnummer an, um deine Plauderzeiten zu verwalten.

+43

Ich nehme die Datenschutzerklärung zur Kenntnis.

Anmelden

[Jetzt als Plauderpartner\\*in registrieren](#)

## Anmelden

1. Besuche <https://mein.plaudernetz.at/login>
2. Tippe deine **registrierte Telefonnummer** ein
3. **Akzeptiere** die **Datenschutzbestimmungen**
4. Klicke auf **Anmelden**



Willkommen  
im Plaudernetz.

Einfach mit anderen Menschen  
plaudern.

+43

Ich nehme die Datenschutzerklärung zur Kenntnis.

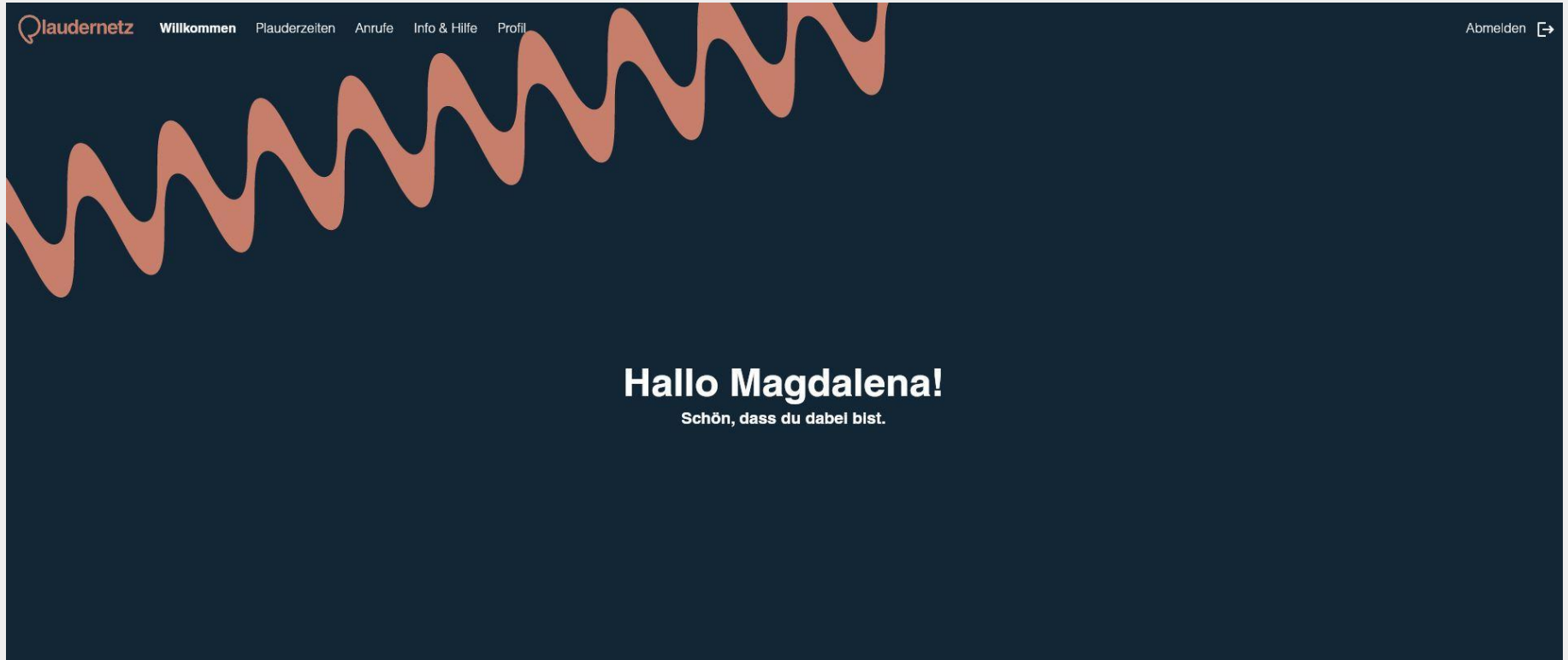
## Aktivierungscode eingeben

1. Du bekommst einen **6-stelligen Zahlencode** per SMS auf dein Handy geschickt. Tippe diesen Code ein.
2. Klicke auf **Anmelden**



The screenshot shows a dark blue mobile app interface for 'Qlaudernetz'. At the top center is the logo, which consists of a stylized orange speech mark followed by the text 'Qlaudernetz'. Below the logo, centered text reads: 'Bitte gib den Aktivierungscode ein, den wir dir per SMS gesendet haben.' At the bottom of the screen, there is a white input field with the placeholder text 'Code'. Below the input field is a white button with the text 'Anmelden'. At the very bottom, there is a small link that says 'Code erneut an +438[redacted] senden' and another link below it that says 'Telefonnummer ändern'.

## Startseite



# Plauderzeiten einstellen

**laudernetz** Willkommen **Plauderzeiten** Anrufe Info & Hilfe Profil Abmelden ↗

## Deine Plauderzeiten

Es wird täglich zwischen 10:00 und 22:00 Uhr geplaudert. Stelle hier für jeden Tag der Woche die Zeiten ein, an denen du prinzipiell Anrufe entgegennehmen möchtest.

Mo Di **MI** Do Fr Sa So

<b>Gesamter Mittwoch</b>	<input type="checkbox"/>
Mittwoch 10:00 - 11:00	<input checked="" type="checkbox"/>
Mittwoch 11:00 - 12:00	<input type="checkbox"/>
Mittwoch 12:00 - 13:00	<input type="checkbox"/>
Mittwoch 13:00 - 14:00	<input type="checkbox"/>
Mittwoch 14:00 - 15:00	<input type="checkbox"/>
Mittwoch 15:00 - 16:00	<input checked="" type="checkbox"/>
Mittwoch 16:00 - 17:00	<input checked="" type="checkbox"/>
Mittwoch 17:00 - 18:00	<input type="checkbox"/>
Mittwoch 18:00 - 19:00	<input type="checkbox"/>
Mittwoch 19:00 - 20:00	<input type="checkbox"/>
Mittwoch 20:00 - 21:00	<input type="checkbox"/>
Mittwoch 21:00 - 22:00	<input type="checkbox"/>

**gesamten Tag aktivieren oder deaktivieren**

**einzelne Stunden aktivieren**

# Deine Anrufe

**laudernetz** Willkommen Plauderzeiten **Anrufe** Info & Hilfe Profil Abmelden ↗

## Deine Anrufe

**Deine angenommenen Anrufe** — **6** Anrufe angenommen **00:13** Stunden geplaudert — **Deine Plauderstunden**

Hattest du Probleme mit einem Anruf?  
Kontaktiere uns!

**Rückmeldung zu einem Gespräch**

Die Anrufliste wird alle 15 Minuten aktualisiert.

**Liste an angenommenen Anrufen** —

- 15.5.2023 14:29  
0 Minuten
- 22.7.2022 10:27  
0 Minuten
- 22.7.2022 09:51  
0 Minuten
- 18.7.2022 11:26  
0 Minuten
- 18.7.2022 10:52  
0 Minuten
- 26.11.2021 14:42  
11 Minuten

**Team Plaudernetz kontaktieren**

## Info & Hilfe

laudernetz Willkommen Plauderzeiten Anrufe **Info & Hilfe** Profil Abmelden ↗

**Fragen zum Plaudernetz**

- Kontaktiere uns →
- Häufig gestellte Fragen →
- Nutzungsbedingungen & Spielregeln →
- Tipps für Gespräche →
- Über Plaudernetz →
- Datenschutz →
- Impressum →

**Team Plaudernetz kontaktieren**

**Tipps, wichtige Hotlines, Leitfaden für schwierige Gespräche etc.**



Magdalena

+436764

Telefonnummer

magdalena

E-Mail-Adresse

**Abmelden:**  
Wenn du dich vom Web Login  
abmeldest, bleiben deine  
**Plauderzeiten weiterhin aktiv** und  
du erhältst Anrufe zugestellt

## Du hast noch Fragen zur App oder zum Web Login?

- **Wie kann ich meine Plauderzeiten einstellen?**

Unter dem Reiter Plauderzeiten stellst du für jeden Tag der Woche die Zeiten ein, an denen du prinzipiell Anrufe entgegennehmen möchtest.

- **Wozu gibt es auf der Startseite der App den AN/AUS Schalter?**

Wenn du spontan erreichbar sein willst, stelle den Schalter auf AN. Wenn du doch nicht erreichbar bist, stelle den Schalter auf AUS. Deine eingestellten Plauderzeiten verändern sich durch den AN/AUS Schalter nicht.

- **Wie kann ich eine Plaudernetz-Pause machen?**

Wenn du länger als einen Tag Pause machen willst, kannst du entweder deine Plauderzeiten deaktivieren, den AN/AUS Schalter nutzen oder unseren Ruhemodus aktivieren. Den Ruhemodus findest du in der App unter dem Reiter Start.

Du hast keine passende Antwort gefunden?

Schreib' uns eine Nachricht mit dem Betreff "Frage App / Web Login" an: [hallo@plaudernetz.at](mailto:hallo@plaudernetz.at)